



NEDERLAND BV

# Royal Stone® kwartscomposiet keukenbladwijzer

In 4 stappen een  
passend keukenblad kiezen

- 1 Bladstructuur en oppervlak
- 2 Kleurvarianten
- 3 Bijzondere blad eigenschappen
- 4 Onderhoud

### 1 Bladstructuur en oppervlak

Royal Stone® gepolijste bladen hebben een glanzend oppervlak en zijn bijzonder prettig en praktisch in gebruik.

### 2 Kleurvarianten



### 3 Bijzondere blad eigenschappen

- Krasbestendiger dan veel andere werkbladen
- Duurzaam
- Hygiënisch en vlekbestendig
- Eenvoudig te onderhouden

### 4. Onderhoud

Dagelijks onderhoud met een huishoudsopje is voldoende. Hardnekkige vlekken verwijderen met Cif cream of natuursteenreiniger. Geen schuurmiddelen en/of schuurspons gebruiken, hierdoor zal de glans van het blad worden aangetast. Kalkaanslag verwijderen met Azijn, Viakal of Antikal. Bij gebruik van Viakal of Antikal direct goed naspoelen met veel water. Bij het opvolgen van de onderhoudsvoorschriften en 2 maal per jaar een behandeling met de Royal Stone onderhoudsmiddelen zal het blad jaren lang mooi blijven.

### 1 Bladstructuur en oppervlak

Royal Stone® gezoete bladen hebben een mat geschuurd oppervlak.

### 2 Kleurvarianten



### 3 Bijzondere blad eigenschappen

- Speelse niet egale afwerking
- Matte structuur
- Het geschuurde oppervlak kan vuil vasthouden en is daardoor vlekgevoelig

### 4. Onderhoud

Dagelijks onderhoud met een huishoudsopje en eventueel Cif cream is voldoende. Vervuiling direct verwijderen. Hardnekkige vlekken verwijderen met Cif cream en een Scotch-Brite spons, natuursteenreiniger of een soda-oplossing. Kalkaanslag verwijderen met Azijn, Viakal of Antikal. Bij gebruik van soda, Viakal of Antikal direct goed naspoelen met veel water. Bij het opvolgen van de onderhoudsvoorschriften en een regelmatige behandeling met de Royal Stone onderhoudsmiddelen zal het blad jaren lang mooi blijven.


### 1 Bladstructuur en oppervlak

Royal Stone® Grain bladen hebben een mat geborsteld oppervlak.

### 2 Kleurvarianten



Ash Grain



Black Grain



Milan Grey Grain



Super White Grain

### 3 Bijzondere blad eigenschappen

- Rustige en egale structuur
- Warme natuurlijke uitstraling
- Uniek "zacht" gevoel
- Kleurechter dan gezoet, minder glans dan een gepolijst blad
- Het geborstelde oppervlak is veel minder vlekgevoelig dan een gezoet blad

### 4. Onderhoud

Dagelijks onderhoud met een huishoudsopje is voldoende. Hardnekkige vlekken verwijderen met Cif cream en een Scotch-Brite spons of met natuursteenreiniger. Kalkaanslag verwijderen met Azijn, Viakal of Antikal. Bij gebruik Viakal of Antikal direct goed naspoelen met veel water. Bij het opvolgen van de onderhoudsvoorschriften en een regelmatige behandeling met de Royal Stone onderhoudsmiddelen zal het blad jaren lang mooi blijven.

### 1 Bladstructuur en oppervlak

Royal Stone® Anciento bladen hebben een wat ruw gestraald oppervlak.

### 2 Kleurvarianten



Ash Anciento



Black Anciento



Luxor Anciento




Milan Grey Anciento



Pebbles Anciento



Polo Anciento



Super White Anciento



Tebe Anciento

### 3 Bijzondere blad eigenschappen

- Natuurlijke robuuste uitstraling
- Geraffineerd effect
- Het gestraalde oppervlak kan vuil vasthouden en is daardoor vlekgevoelig

### 4. Onderhoud

Dagelijks onderhoud met een huishoudsopje en een doek plus eventueel borstel is voldoende. Vervuiling direct verwijderen. Het ruwere oppervlak vraagt wat meer onderhoud. Hardnekkige vlekken verwijderen met natuursteenreiniger of een soda-oplossing. Kalkaanslag verwijderen met Azijn, Viakal of Antikal. Bij gebruik soda, Viakal of Antikal direct goed naspoelen met veel water. Bij het opvolgen van de onderhoudsvoorschriften en een regelmatige behandeling met de Royal Stone onderhoudsmiddelen zal het blad jaren lang mooi blijven.

### 1 Bladstructuur en oppervlak

Royal Stone® Jaipur bladen hebben een fraai natuurlijk golvend oppervlak.


### 2 Kleurvarianten



Black Jaipur



Milan Grey Jaipur



Super White Jaipur

Voor een goed beeld van de bladstructuur zie achterpagina van deze folder.

### 3 Bijzondere blad eigenschappen

- Ongelijke, natuurlijk gevlekte structuur
- Robuust effect door 'kraters' en oneffenheden
- Effecten worden versterkt door malafdrukken
- Het matte open oppervlak kan vuil vasthouden en is daardoor vlekgevoelig

### 4. Onderhoud

Dagelijks onderhoud met een huishoudsopje en een doek plus eventueel borstel is voldoende. Vervuiling direct verwijderen. Het Jaipur oppervlak vraagt veel onderhoud. Hardnekkige vlekken verwijderen met natuursteenreiniger of een soda-oplossing. Kalkaanslag verwijderen met Azijn, Viakal of Antikal. Bij gebruik van soda, Viakal of Antikal direct goed naspoelen met veel water. Bij het opvolgen van de onderhoudsvoorschriften en een regelmatige behandeling met de Royal Stone onderhoudsmiddelen zal het blad jaren lang mooi blijven.

Royal Stone® kwartscomposiet is een geproduceerde steen van natuurlijke materialen, te weten 93% kwartsiet (gezuiverde zand- en granietkorrels), 7% polyesterhars en kleurpigment. Tijdens het productieproces kan er per levering een geringe kleurafwijking ontstaan. Royal Stone® is een massief materiaal (door en door/niet poreus), dus uitermate slijtvast en vanwege de samenstelling gering gevoelig voor breuk (taaier en harder dan graniet). Royal Stone® neemt nagenoeg geen vocht op en is dus eenvoudig te onderhouden (hygiënisch). De gepolijst uitvoeringen zijn enorm vlekbestendig, de Grain (geborstelde) afwerking is gering vlekgevoelig en de Gezoete (matte), Anciento (gestraalde) en Jaipur (golvende) uitvoeringen zijn vlekgevoelig. Voor meer informatie: [www.royal-stone.com](http://www.royal-stone.com)

### Royal Stone® Garantie

Wij bieden u 2 soorten garanties:

#### Standaard 5 jaar garantie

In aanvulling op onze verkoop-, leverings- en betalingsvoorwaarden garandeert Royal Stone®, gedurende een periode van 5 jaar na aflevering, dat het produkt bij normaal gebruik voldoet aan de eisen van deugdelijkheid en betrouwbaarheid. Indien binnen deze periode een verborgen constructie- en/of materiaalfout wordt geconstateerd, draagt Royal Stone® zorg voor reparatie, respectievelijk herlevering. De kosten van herplaatsing vallen buiten de garantie. Meer of andere schade, in het bijzonder gevolgschade, komt nimmer voor rekening van de leverancier. Uitlevering van de te vervangen delen zullen op het vaste uitleveradres geschieden.

#### Optioneel Levenslange garantie

Met de levenslange garantie zijn binnen Nederland alle kosten van reparatie of vervanging gedekt, voor zover deze zijn gemaakt om schade te verhelpen aan het product waarop het garantiocertificaat betrekking heeft. De houder van het garantiocertificaat kan aanspraak maken op deze dekking conform de hieronder vermelde voorwaarden. Voor slechts €75,- inclusief BTW verzekert u zich van de levenslange garantie van Royal Stone®. De garantie kunt u tot uiterlijk 4 weken na installatie van onze producten aanvragen. U kunt dat doen met de antwoordkaart verkrijgbaar bij uw keukenzaak. Zodra uw aanvraag is ontvangen én u het eenmalige bedrag heeft betaald, sturen wij u het garantiocertificaat toe. De éénmalige kosten van €75,- inclusief BTW dient u binnen 2 weken na het indienen van de aanvraag te hebben betaald op bankrekeningnummer 53.19.69.452 t.n.v. Royal Stone® te 's-Heerenberg. Bij de betaling dient u uw naam en de omschrijving 'Levenslange garantie' + bestel- of ordernummer van de keukenzaak te vermelden.

Vraag hier naar de Royal Stone garantiebrochure of kijk op [www.royal-stone.com](http://www.royal-stone.com)



ROYAL<sup>®</sup>  
STONE

NEDERLAND BV



Royal Stone Nederland BV  
Grensstraat 6, 7041 GZ 's-Heerenberg  
Postbus 103, 7040 AC 's-Heerenberg

T (0314) 67 52 00

F (0314) 67 52 09

E [info@royal-stone.com](mailto:info@royal-stone.com)

I [www.royal-stone.com](http://www.royal-stone.com)

Aan de afbeeldingen en kleurweergaven in deze brochure  
kunnen geen rechten worden ontleend.